

BURGHOF SCHALUNGSBLOCK ANTIK

Produktdatenblatt

Der Burghof Schalungsblock wird je nach Anwendungsfall bewehrt und danach mit Beton verfüllt. Mit seiner beidseitig bruchrau gealterten Oberfläche setzt er sich gekonnt in Szene und verbindet Funktionalität mit schönem Design.


Eigenschaften:

- erfüllt DIN 13198
- bruchrau, gealtert
- Oberfläche gespalten
- hydrophobiert
- Stoßfugen mit Nut und Feder


Muster




muschelkalk nuanciert



muschelkalk



grau-anthrazit



sandstein gelb-rot



Normalstein



Endstein groß



Endstein klein



Eckelement links
90° (2-tlg)



Eckelement rechts
90° (2-tlg)

Abmessungen in cm			Gewicht ca. kg / Stück	Bedarf Stück lfm	Bedarf Stück m ²
Länge	Breite	Höhe			
Normalstein					
35	25	15	16,90	2,86	19
Endstein groß					
35	25	15	15,70		
Endstein klein					
17,5	25	15	10,70		
Eckelemente links / rechts 90° (2-tlg)					
35/52,5	25	15	33,30		
Abdeckplatte					
80	35	8	51,80		
75	35	8	48,50		

Durch besondere Witterungsbedingungen kann es zu Ausblühungen kommen, die als weißlicher Belag / Kondensstreifen in Erscheinung treten. Dabei handelt es sich um harmlose Kalkablagerungen an der Oberfläche. Ausblühungen sind technisch nicht vermeidbar und stellen keine Minderung der Produktqualität dar. Sie berechtigen deswegen nicht zu Reklamationen.